



- 1 **Nouvel INDEX GR**
- 2 **INDICE GRA rebasé**
- 3 **INDICE GR arrêté**



PUBLICATION DE L'INDEX GR ET DE L'INDICE GRA

La valeur définitive de l'index GR du mois de janvier 2022 est calculée : elle s'établit à 113,7, en légère diminution par rapport à sa valeur provisoire (113,8 p). Les valeurs des mois de février et mars 2022 sont également calculées, mais à titre provisoire : respectivement 114,7 (p) et 118,1 (p).

Les valeurs de l'indice GRA rebasé sont calculées pour ces mêmes mois : une valeur définitive à 121,9 en janvier 2022 (en légère progression par rapport à sa valeur provisoire de 121,7), des valeurs provisoires en février et mars : 121,9 (p), puis 125,3 (p).



A noter leur date de publication : **le 31 mai 2022.**



- 1 **Nouvel INDEX GR**
- 2 **INDICE GRA rebasé**
- 3 **INDICE GR arrêté**



Rappel des dernières valeurs définitives publiées

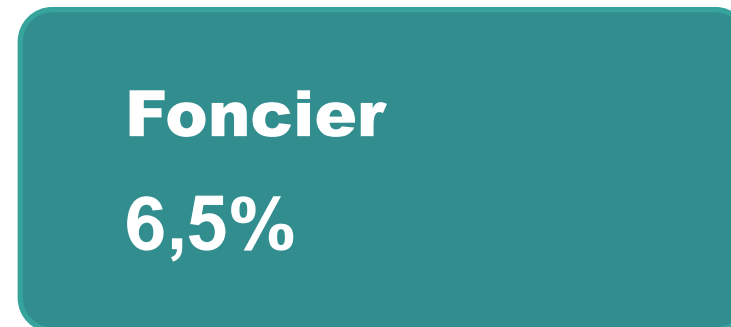

	Dernières valeurs
Nouvel Index GR	113,7 – janvier 2022
Indice GRA rebasé	121,9 – janvier 2022



1 **Nouvel Index GR – COMPOSITION**

Indice du coût de production des granulats pour la construction des ouvrages du bâtiment et des travaux publics

Base 100 en janvier 2015



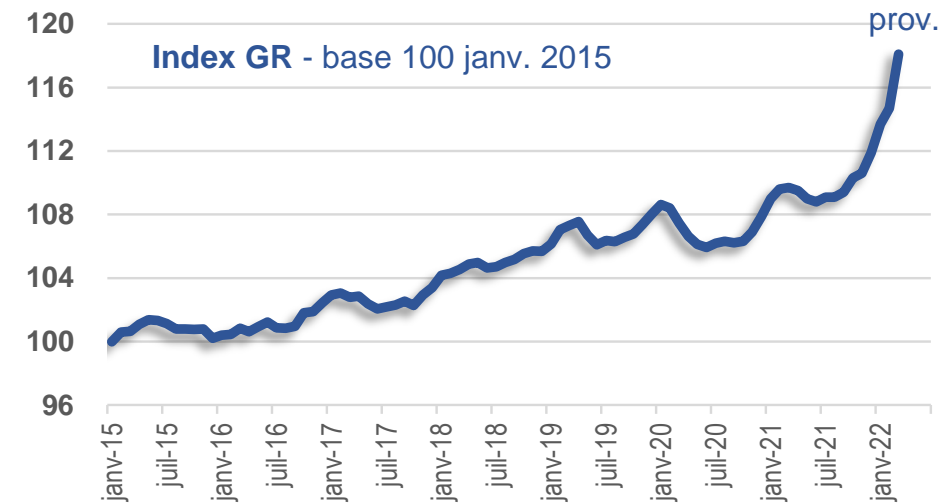


1 **Nouvel Index GR**

Indice du coût de production des granulats pour la construction des ouvrages du bâtiment et des travaux publics

Base 100 en janvier 2015

	2015	2016	2017	2018	2019	2020	2021	2022
JANVIER	100,0	100,4	102,9	104,2	106,2	108,6	109,0	113,7
FEVRIER	100,6	100,4	103,1	104,3	107,0	108,4	109,6	114,7 (p)
MARS	100,6	100,8	102,8	104,5	107,3	107,5	109,7	118,1 (p)
AVRIL	101,1	100,6	102,9	104,9	107,6	106,6	109,5	
MAI	101,4	100,9	102,4	105,0	106,7	106,1	109,0	
JUIN	101,3	101,2	102,1	104,6	106,1	105,9	108,8	
JUILLET	101,1	100,9	102,2	104,7	106,4	106,2	109,1	
AOUT	100,8	100,8	102,3	105,0	106,3	106,3	109,1	
SEPTEMBRE	100,8	101,0	102,6	105,2	106,6	106,2	109,4	
OCTOBRE	100,8	101,8	102,3	105,5	106,8	106,3	110,3	
NOVEMBRE	100,8	101,9	102,9	105,7	107,4	106,9	110,6	
DECEMBRE	100,2	102,4	103,4	105,7	108,0	107,9	111,9	



(p) : L'index est provisoire dans la mesure où il est calculé à partir d'indices qui sont eux-mêmes provisoires ; nous publierons la valeur définitive de l'index professionnel dès que ces derniers seront modifiés et / confirmés



1 Nouvel Index GR – Dates de parution

Indice du coût de production des granulats pour la construction des ouvrages du bâtiment et des travaux publics

Base 100 en janvier 2015

	2020	dates		2021	dates		2022	dates
JANVIER	108,6			109,0	01/06/2021		113,7	31/05/2022
FEVRIER	108,4			109,6	30/06/2021		114,7 (p)	31/05/2022
MARS	107,5			109,7	02/08/2021		118,1 (p)	31/05/2022
AVRIL	106,6			109,5	02/09/2021			
MAI	106,1			109,0	30/09/2021			
JUIN	105,9			108,8	28/10/2021			
JUILLET	106,2			109,1	30/11/2021			
AOUT	106,3			109,1	03/01/2022			
SEPTEMBRE	106,2			109,4	01/02/2022			
OCTOBRE	106,3			110,3	28/02/2022			
NOVEMBRE	106,9			110,6	31/03/2022			
DECEMBRE	107,9	05/05/2021		111,9	29/04/2022			

(p) : L'index est provisoire dans la mesure où il est calculé à partir d'indices qui sont eux-mêmes provisoires ; nous publierons la valeur définitive de l'index professionnel dès que ces derniers seront modifiés et / confirmés

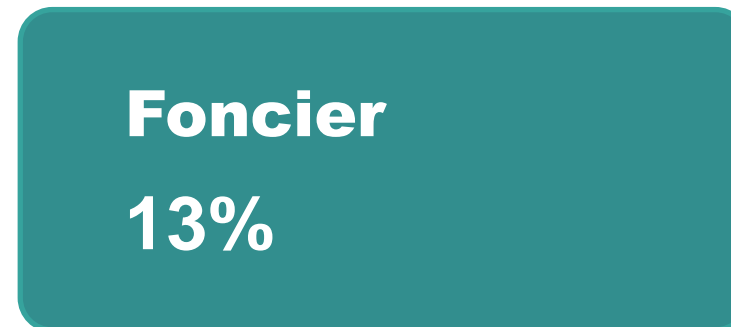
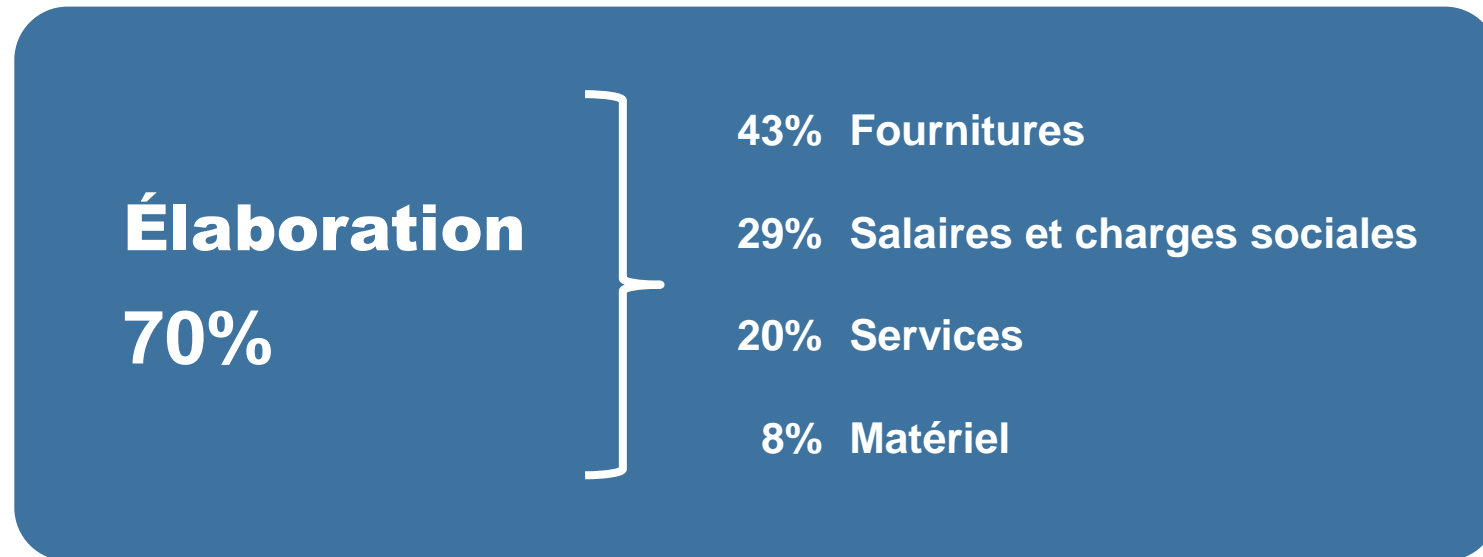


2

Indice GRA rebasé – COMPOSITION INCHANGÉE

Indice du coût de production et de foretage des granulats

Base 100 en janvier 2015





2

Indice GRA rebasé



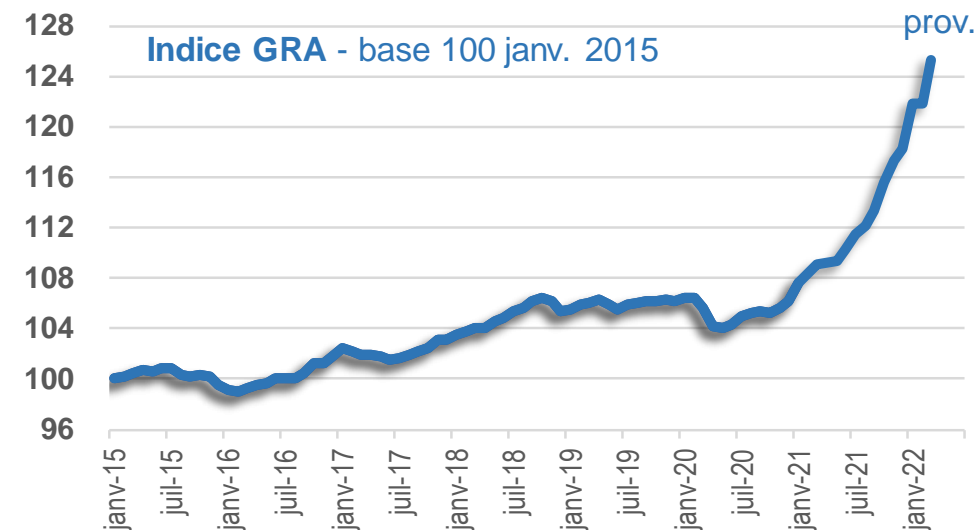
Indice du coût de production et de foretage des granulats

Base 100 en janvier 2015

A partir de la diffusion du mois de mai 2021, la série de l'indice GRA (base 2006) est arrêtée et peut être poursuivie par la série équivalente, en base 2015, avec le coefficient de raccordement suivant : 1,203

Pour prolonger l'ancienne série au-delà de la valeur de décembre 2020, multipliez les valeurs mensuelles de l'indice rebasé par ce coefficient

	2015	2016	2017	2018	2019	2020	2021	2022
JANVIER	100,0	99,2	102,5	103,5	105,6	106,5	107,7	121,9
FEVRIER	100,2	98,9	102,3	103,8	105,9	106,5	108,4	121,9 (p)
MARS	100,4	99,2	102,0	104,0	106,0	105,6	109,1	125,3 (p)
AVRIL	100,8	99,6	102,0	104,0	106,3	104,2	109,3	
MAI	100,6	99,7	101,8	104,6	106,0	104,0	109,4	
JUIN	100,8	100,1	101,6	104,8	105,6	104,3	110,3	
JUILLET	100,9	100,1	101,7	105,4	105,9	105,0	111,5	
AOUT	100,3	100,0	102,0	105,7	106,0	105,2	112,2	
SEPTEMBRE	100,3	100,5	102,2	106,1	106,1	105,4	113,4	
OCTOBRE	100,3	101,2	102,4	106,4	106,2	105,2	115,6	
NOVEMBRE	100,2	101,3	103,1	106,1	106,4	105,6	117,3	
DECEMBRE	99,5	101,7	103,1	105,3	106,2	106,2	118,3	



2

(p) : L'indice est provisoire dans la mesure où il est calculé à partir d'indices qui sont eux-mêmes provisoires ; nous publierons la valeur définitive de l'indice professionnel dès que ces derniers seront modifiés et / confirmés



2 Indice GRA – Dates de parution

Indice du coût de production et de foretage des granulats

Base 100 en janvier 2015

	2020	dates		2021	dates		2021	dates
JANVIER	106,5			107,7	01/06/2021		121,9	31/05/2022
FEVRIER	106,5			108,4	30/06/2021		121,9 (p)	31/05/2022
MARS	105,6			109,1	02/08/2021		125,3 (p)	31/05/2022
AVRIL	104,2			109,3	02/09/2021			
MAI	104,0			109,4	30/09/2021			
JUIN	104,3			110,3	28/10/2021			
JUILLET	105,0			111,5	30/11/2021			
AOUT	105,2			112,2	03/01/2022			
SEPTEMBRE	105,4			113,4	01/02/2022			
OCTOBRE	105,2			115,6	28/02/2022			
NOVEMBRE	105,6			117,3	31/03/2022			
DECEMBRE	106,2	05/05/2021		118,3	29/04/2022			

(p) : L'indice est provisoire dans la mesure où il est calculé à partir d'indices qui sont eux-mêmes provisoires ; nous publierons la valeur définitive de l'indice professionnel dès que ces derniers seront modifiés et / confirmés



2

Indice GRA arrêté

Indice du coût de production des granulats pour la construction et la viabilité

Base 100 en janvier 2006



A compter de l'indice de janvier 2006, la série de l'indice GRA (base 1975) est révisée et rebasée (base 100 en janvier 2006). Elle peut être poursuivie par la nouvelle série GRA, en base 2006, avec le coefficient de raccordement 5,799

	2006	2007	2008	2009	2010	2011	2012	2013	2014	2015	2016	2017	2018	2019	2020
JANVIER	100,0	103,2	108,0	108,8	111,5	115,9	119,5	121,7	121,8	120,4	119,5	123,4	124,7	127,0	128,2
FEVRIER	100,3	103,6	108,5	108,8	111,7	116,6	120,0	122,3	121,8	120,6	119,2	123,1	124,9	127,5	128,1
MARS	100,6	103,8	108,8	108,6	112,0	117,1	120,5	122,3	121,4	120,9	119,5	122,8	125,2	127,6	127,1
AVRIL	102,2	105,2	110,5	109,2	113,0	117,9	120,9	121,9	122,0	121,3	120,0	122,8	125,3	128,0	125,4
MAI	102,5	105,3	111,4	109,1	113,0	117,7	120,2	121,1	121,8	121,1	120,1	122,6	125,9	127,6	125,2
JUIN	102,7	105,5	111,9	109,5	113,1	117,5	119,6	120,7	121,8	121,4	120,6	122,3	126,2	127,1	125,6
JUILLET	103,0	105,8	113,0	109,8	113,2	118,0	120,0	121,4	121,9	121,5	120,5	122,5	126,8	127,5	126,4
AOUT	103,3	105,8	112,8	110,1	113,4	118,0	121,0	121,5	121,6	120,7	120,5	122,8	127,2	127,6	126,6
SEPTEMBRE	102,9	106,0	112,4	110,2	113,7	118,3	121,4	121,7	122,0	120,7	121,1	123,0	127,7	127,7	126,8
OCTOBRE	103,1	106,6	112,0	110,8	114,4	118,6	121,8	121,7	121,9	120,8	121,9	123,3	128,0	127,8	126,6
NOVEMBRE	103,1	107,1	110,7	111,0	114,7	118,8	121,5	121,8	121,6	120,6	121,9	124,1	127,7	128,0	127,1
DECEMBRE	103,2	107,3	109,7	111,1	115,2	119,0	121,2	121,8	121,0	119,9	122,5	124,2	126,8	127,9	127,8



3

Indice GR arrêté

Indice « Granulats routiers »

Base 100 en 1985



A partir de la diffusion de mai 2021, l'indice GR (base 1985) est arrêté. Cet indice peut être poursuivi par le nouvel index GR (base 2015), avec le coefficient de raccordement 2,107

Pour prolonger l'ancienne série au-delà de décembre 2020, multipliez les valeurs mensuelles de cet index par ce coefficient

85=100	1985	1986	1987	1988	1989	1990	1991	1992	1993	1994	1995	1996	1997	1998	1999	2000	2001	2002
JANVIER	100,0	103,6	105,4	108,2	112,1	117,4	122,9	125,1	129,1	132,5	135,6	138,8	141,6	142,4	142,3	147,3	149,7	152,2
FEVRIER	100,9	102,2	105,0	108,2	112,4	117,1	122,9	125,4	129,4	132,6	135,7	139,0	141,6	142,5	142,5	147,8	149,9	152,5
MARS	101,6	102,6	104,6	108,2	112,6	117,2	122,1	125,4	129,6	132,6	136,1	139,3	141,4	142,3	142,8	148,3	150,0	152,9
AVRIL	102,5	103,0	105,2	108,7	113,2	117,5	122,4	126,0	130,2	133,3	136,5	139,9	141,5	142,6	143,2	148,0	150,6	153,7
MAI	102,5	103,0	105,3	108,9	113,4	117,9	122,9	126,3	130,3	133,4	136,7	140,0	141,5	142,5	143,2	148,4	151,1	153,9
JUIN	102,2	102,5	105,4	109,0	113,5	117,6	123,1	126,5	130,3	133,5	136,9	139,8	141,5	142,1	143,3	148,7	151,5	153,9
JUILLET	102,5	102,3	106,5	109,7	114,2	118,1	123,4	127,1	130,9	133,8	136,8	139,7	141,5	142,1	143,8	149,3	151,5	154,2
AOUT	102,3	102,3	106,9	109,8	114,3	119,0	123,5	127,0	131,0	133,8	136,9	139,7	141,7	142,0	144,1	149,6	151,2	154,6
SEPTEMBRE	102,2	103,0	106,9	110,1	114,7	120,1	123,7	127,0	131,1	133,9	137,2	140,3	141,8	142,1	144,6	151,3	151,7	155,5
OCTOBRE	103,2	103,6	107,6	110,6	116,1	121,7	124,5	127,9	131,7	134,3	138,0	140,8	142,2	142,5	144,9	151,2	151,7	156,3
NOVEMBRE	103,4	103,5	107,9	110,8	116,7	121,4	125,0	128,4	131,8	134,5	138,2	141,2	142,5	142,5	145,3	151,3	151,7	156,3
DECEMBRE	103,7	103,8	107,8	111,3	117,1	122,1	125,0	128,8	132,0	134,7	138,3	141,4	142,7	142,6	146,3	151,0	151,4	156,7
85=100	2003	2004	2005	2006	2007	2008	2009	2010	2011	2012	2013	2014	2015	2016	2017	2018	2019	2020
JANVIER	157,5	161,5	167,0	174,0	177,6	186,5	188,3	191,8	198,9	205,9	210,9	211,0	208,1	208,5	216,2	220,0	225,3	230,5
FEVRIER	158,5	161,5	167,8	174,4	178,1	186,8	188,4	191,9	199,7	207,1	211,9	211,2	209,4	208,3	216,3	220,2	227,0	229,7
MARS	159,1	162,3	169,1	174,9	178,6	188,3	187,5	192,9	201,0	207,6	211,9	211,0	209,7	209,0	215,6	220,5	227,7	227,5
AVRIL	158,1	162,8	169,9	175,8	179,9	189,4	188,0	193,8	201,7	207,6	211,3	210,8	209,2	208,4	215,0	220,7	227,3	224,9
MAI	157,5	163,4	169,5	176,2	180,1	191,4	187,8	194,2	200,9	207,1	210,5	211,1	209,8	209,7	214,1	221,9	226,7	223,3
JUIN	157,7	163,4	170,6	176,2	180,7	193,6	189,0	194,1	201,0	206,3	210,7	211,3	209,7	210,9	213,6	222,3	225,6	223,7
JUILLET	158,6	164,0	171,7	176,9	181,4	194,4	189,0	194,1	201,4	206,9	210,7	211,1	209,3	210,3	213,0	222,8	226,0	223,7
AOUT	158,9	164,7	172,2	177,1	181,4	192,8	189,7	194,9	201,6	208,3	211,1	210,9	208,5	209,7	213,6	222,9	226,0	223,8
SEPTEMBRE	159,7	165,2	173,4	176,8	182,0	192,7	189,8	194,7	202,3	208,9	211,8	211,1	208,6	210,6	214,5	224,0	226,6	223,9
OCTOBRE	160,3	166,9	174,2	177,0	183,2	192,0	190,5	195,6	202,7	209,1	211,1	210,7	208,3	212,3	215,4	225,7	227,5	224,0
NOVEMBRE	160,8	167,1	173,6	177,1	185,4	190,4	191,3	196,0	203,9	209,1	211,0	210,3	208,3	213,3	216,8	226,4	228,0	225,2
DECEMBRE	161,2	166,9	173,5	177,4	185,9	188,6	191,6	197,4	204,4	209,3	211,0	209,3	207,5	214,0	218,0	225,9	229,4	227,3

Indice GR arrêté

3